



Утверждаю:
Директор ИМОУ ДО «ЦВР»
К. А. Киселёва
Приказ № 61-ОД от «18» мая 2026 г.

ПОЛОЖЕНИЕ
о муниципальном этапе Всероссийского конкурса
юных инспекторов дорожного движения
«Безопасное колесо»

I. Общие положения

1.1. Муниципальный этап конкурса юных велосипедистов и отрядов юных инспекторов дорожного движения «Безопасное колесо» является командным первенством среди учащихя общеобразовательных организаций Ирбитского муниципального образования.

1.2. Муниципальный этап проводится Муниципальным образовательным учреждением дополнительного образования «Центр внешкольной работы» на основании утвержденного Положения о Всероссийском конкурсе юных велосипедистов и отрядов юных инспекторов движения «Безопасное колесо» (далее - Положение) совместно с ГИБДД МО МВД России «Ирбитский».

1.3. Цель конкурса:

- воспитание законопослушных участников дорожного движения;
- сокращение ДТП с участием несовершеннолетних;
- профилактика детской безнадзорности и беспризорности;
- формирование у обучающихся культуры здорового и безопасного образа жизни.

1.4. Задачи конкурса:

- вовлечение детей в отряды юных инспекторов движения; привлечение детей к участию в пропаганде правил безопасного поведения на улицах и дорогах и безопасного участия в дорожном движении;
- предупреждение детского дорожно-транспортного травматизма;
- закрепление у обучающихся знаний Правил дорожного движения Российской Федерации (далее - ПДД);
- совершенствование работы по профилактике детской беспризорности и безнадзорности, предотвращение правонарушений с участием детей;
- привлечение детей к систематическим занятиям физической культурой и спортом.

1.5. Конкурс проводится в два этапа:

1. Муниципальный этап – июнь 2026 г.
2. Всероссийский финал Конкурса проводится после окончания учебного года. Место проведения Конкурса определяется Организационным комитетом (далее – Оргкомитет Конкурса) по согласованию с администрацией субъекта Российской Федерации, в котором проводится финал конкурса.

II. Организация и проведение конкурса.

- 2.1. Муниципальный этап Конкурса проводит МОУ ДО «ЦВР», совместно с ГИБДД МО МВД России «Ирбитский».
- 2.2. Время и место проведения муниципального этапа определяется организаторами Конкурса.
- 2.3. Подведение итогов муниципального этапа возлагается на Главную судейскую коллегию, утверждаемую Оргкомитетом.
- 2.4. Решения Оргкомитета оформляются протоколом и утверждаются Председателем Оргкомитета Конкурса.

- 2.5. Правила поведения участников на соревнованиях, порядок и условия проведения, перечень элементов и система начисления штрафных баллов регламентируются Правилами проведения Конкурса.

III. Участники

- 3.1. В соревнованиях принимают участие школьники **4-6** класса из образовательных организаций Ирбитского МО, **обязателен допуск каждого участника к соревнованиям врачом - педиатром или школьным фельдшером.**
- 3.2. Команда состоит из 4 человек - 2 мальчика и 2 девочки + 1 руководитель.

IV. Условия участия

- 4.1. Муниципальный этап Конкурса проводится **17 июня 2026** года на базе **МОУ «Пионерская СОШ»**, с **10.00 часов.**
- 4.2. Для участия в муниципальном этапе Конкурса необходимо предоставить:
- Заявку от **ОО**, с указанием названия отряда, ФИО руководителя, должность. Заявки принимаются до **10 июня 2026** года на электронную почту: zaikovocvr@yandex.ru с пометкой «Безопасное колесо- 2026»
 - **письменную заявку** с указанием возраста участников, заверенную врачом и директором **ОО**, команда **привозит с собой** на соревнование **в распечатанном виде. Внимание! При отсутствии данной заявки, команда до соревнований не допускается.**

V. Программа муниципального этапа Всероссийского конкурса.

- 5.1. Программа муниципального этапа Конкурса включает в себя 3 (три) состязания (станций) в командном зачете.

5.2. Командный зачет:

- 1 станция: **Индивидуальный теоретический экзамен.**

Знание правил дорожного движения (1 участник) должен решить тест, ответив на возможное количество предложенных вопросов.

- 2 станция: **«Фигурное вождение велосипеда»** - индивидуальное фигурное вождение велосипеда на специально оборудованной препятствиями площадке с подведением командного результата.
- 3 станция **«Скоростная гонка»** - участвует 2 мальчика с подведением общего результата.

6. Подведение итогов муниципального этапа Конкурса

6.1. Команда – победительница определяется после выполнения всей программы соревнований по наименьшей сумме мест.

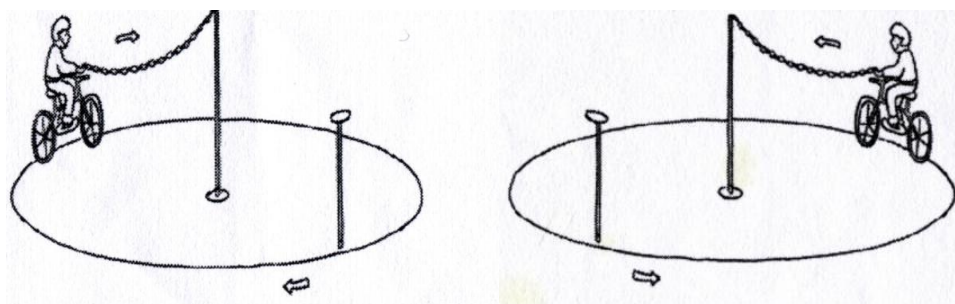
6.2. Все команды соревнования будут награждены дипломами участников, победители и призёры – подарками МОУ ДО «Центр внешкольной работы».

**По всем вопросам обращаться к координатору конкурса педагогу- организатору Ольге Ивановне Лавелиной,
тел. 3-40-27; 89521318348**

«Фигурное вождение велосипеда» - индивидуальное фигурное вождение велосипеда на специально оборудованной препятствиями площадке с подведением командного результата.

Препятствие 1. «Круг»


Центральная и крайняя стойка высотой от 1 до 1,5 м. на тяжелом основании. На верху крайней стойки находится квадратная магнитная (магнит слабый) площадка размером 12 см. К верхней части центральной стойки прикрепляется один конец цепи (легкой, можно пластмассовой). В торец палочки (жезла) крепится второй конец цепи. На жезле с двух сторон прикреплены магнитные площадки шириной 2,5 см. и длиной 7 см., ближе к концу крепления с цепочкой. Радиус круга – 2 м. Длина цепи – 2,5 м. Длина жезла – 25 см. Диаметр жезла – 2,5 см.



<p>«Круг». Участник подъезжает к крайней стойке, берет жезл с прикрепленной цепочкой в правую или левую руку, проезжает круг по часовой или против часовой стрелки и кладет жезл на площадку крайней стойки.</p>	Не взята цепочка	3
	Бросание цепочки	3
	Касание цепочкой поверхности площадки (каждое касание)	1
	Касание цепочкой центральной стойки (каждое касание)	1
	Смещение опоры	1
	Касание велосипеда рукой, держащей цепочку	2
	Опрокидывание стойки	2

Препятствие 2. «Слалом»


Используются стойки на основании. Основание – утяжеленный цилиндр диаметром 15 см. и высотой 10 см. К центру основания крепится полая металлическая или пластиковая трубка. Общая высота стойки от 1,3 до 1,7 м. Расстояние между первой и второй стойками 1,3 м. Каждое следующее расстояние между стойками уменьшается на 5 см. Всего в препятствии используется не более 7 стоек. Ограничительная линия проходит по всей длине препятствия на расстоянии 1 м. слева и справа от стоек.



«Слалом». Участник проезжает между стойками, поочередно огибая каждую с правой или левой стороны и стараясь не задеть их.	Смещение или касание стойки	1
	Падение стойки	2
	Пропуск стойки	3
	Выезд за пределы трассы	3

Препятствие 3. «Прицельное торможение»

Длина коридора на 5 см. больше велосипеда, предоставляемого организаторами. Ширина коридора 80 см. Контур очерчивается линиями. По углам элемента устанавливаются конусы. Высота конуса до 40 см, радиус основания до 25 см. На верхнюю часть выездных конусов кладется планка (полая металлическая или пластиковая трубка) длиной 1 м.



«Прицельное торможение». Участник, заезжая в коридор, должен произвести торможение велосипеда, максимально приблизив переднее колесо к планке, но, не сбив ее.	Нога или ноги находятся за пределами ограждения	1
	Велосипед находится за пределами ограждения	2
	Падение планки	3

Препятствие 4. «Перенос предмета»

Используются две стойки, которые состоят из тяжелого основания, полой пластиковой трубы, с прикрепленными на их верхней части чашами. Высота стоек 1,2 м. Переносимый предмет – теннисный мяч или шар. Расстояние между стойками не менее 3 м.



«Перенос предмета». Участник подъезжает к стойке, в чаше которой находится предмет. Берет предмет в правую руку и, держа его в руке, доезжает до следующей стойки, в чашу которой кладет предмет.	Проезд мимо стойки с предметом	3
	Падение предмета с конечной стойки (предмет не положен в чашу стойки)	3
	Падение предмета во время движения	2
	Падение стойки	2
	Касание велосипеда рукой, держащей предмет	2
	Выезд за пределы трассы	1

Препятствие 5. «Зауженная дорожка с поворотом»

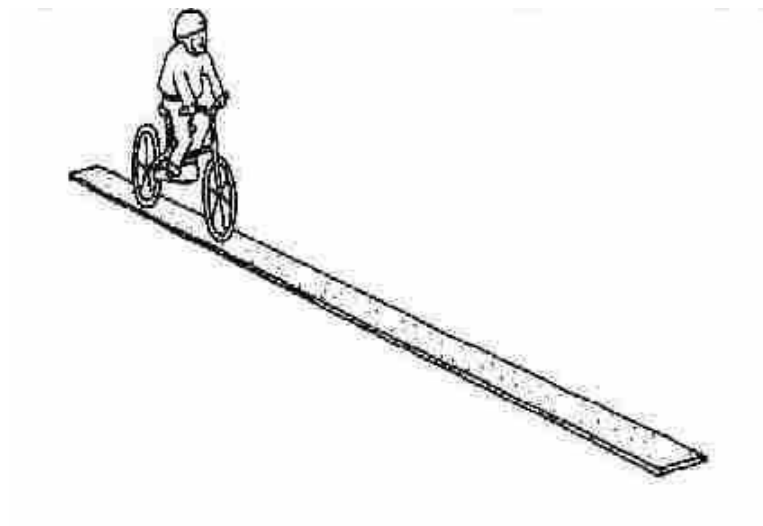
Используются фишки (тарелки) 4-х цветов, которые расположены вплотную друг к другу. Длина дорожки не менее 4 м. Ширина в начале дорожки не менее 50 см., в конце - 15 см. (расстояние измеряется между внутренними краями фишек (тарелок)).



«Зауженная дорожка с поворотом» Участник должен проехать по габаритной дорожке из фишек (шайб), стараясь не сместить их.	Смещение фишек (шайб) в первом секторе	4
	Смещение фишек (шайб) во втором секторе	3
	Смещение фишек (шайб) в третьем секторе	2
	Смещение фишек (шайб) в четвертом секторе	1

Препятствие 6. «Узкая доска»

Используется доска (деревянная) длиной 3 м., шириной не более 20 см. Толщина доски не более 3 см.



«Узкая доска». Участник должен проехать по доске обеими колесами, стараясь не съехать с нее.	Выезд за пределы доски одним или двумя колесами	2
	Пропуск доски	3

Штрафные баллы, начисляемые за нарушения на всех элементах (препятствиях) 3 станций.

Пропуск препятствия целиком	Суммарное количество штрафных баллов, которое можно получить на данном препятствии
Пропуск препятствия целиком	20
Неполный проезд препятствия (кроме специально оговоренных в настоящих Правилах)	15
Падение с велосипеда	5
Касание ногой поверхности площадки при выполнении препятствия (каждое касание)	1

ЗАЯВКА на участие
в муниципальном этапе Всероссийского конкурса
юных инспекторов дорожного движения
«Безопасное колесо»

ОО	
Название команды	
Ф.И.О. руководителя	
Должность руководителя	
Контактный номер телефона руководителя	